

## **Instrukcja rejestracji kont indywidualnych w bazach Elsevier, SpringerLink, Web of Science, Wiley.**

Zdalny dostęp do baz Elsevier, SpringerLink, Web of Science, Wiley, możliwy jest za pośrednictwem kont indywidualnych.

Dostęp zdalny będzie automatycznie aktywowany w momencie założenia konta, pod warunkiem, że konto jest zakładane w trakcie połączenia z sieci akademickiej z numeru IP WSBiNoZ. Rejestracji można dokonać na laptopie z IP WSBiNoZ znajdującym się w Bibliotece WSBiNoZ w pokoju 104. Kolejne logowanie na konto indywidualne poza Uczelnią, umożliwi dostęp do zasobów danej bazy.



**Elsevier (ScienceDirect, Scopus i SciVal):** użytkownik powinien założyć **indywidualne konto** poprzez opcję “Register” na serwerze **sciencedirect.com** lub **scopus.com** (konto jest wspólne dla wszystkich produktów Elsevier), a następnie aktywować **zdalny dostęp do zasobów**. Po założeniu konta, użytkownik powinien napisać prośbę do Administratora na adres [biblioteka@wsbinoz.pl](mailto:biblioteka@wsbinoz.pl) o nadanie dostępu zdalnego. Ważne jest, aby w prośbie wskazać adres email, który użytkownik wpisał w formularzu rejestracyjnym (jest to adres email powiązany z kontem użytkownika). Następnie użytkownik otrzymuje automatycznie wysłaną wiadomość email, w której zawarty jest tymczasowy identyfikator oraz hasło. Zgodnie z instrukcjami zawartymi w otrzymanej wiadomości, użytkownik udaje się na stronę: <https://www.sciencedirect.com/science/register> lub <https://www.scopus.com/register>

## ScienceDirect

### KROK 1

Należy wejść na stronę **sciencedirect.com** i wybrać opcję “Register” w prawym, górnym rogu ekranu.

ScienceDirect Journals & Books ? Register Sign in

Search for peer-reviewed journal articles and book chapters (including open access content)

Keywords Author name Journal/book title Volume Issue Pages  Advanced search

**Confidence IN RESEARCH**

Elsevier has partnered with leading science organizations and Economist Impact for a global collaboration to understand the impact of the pandemic on confidence in research — and to identify areas for action to support researchers.

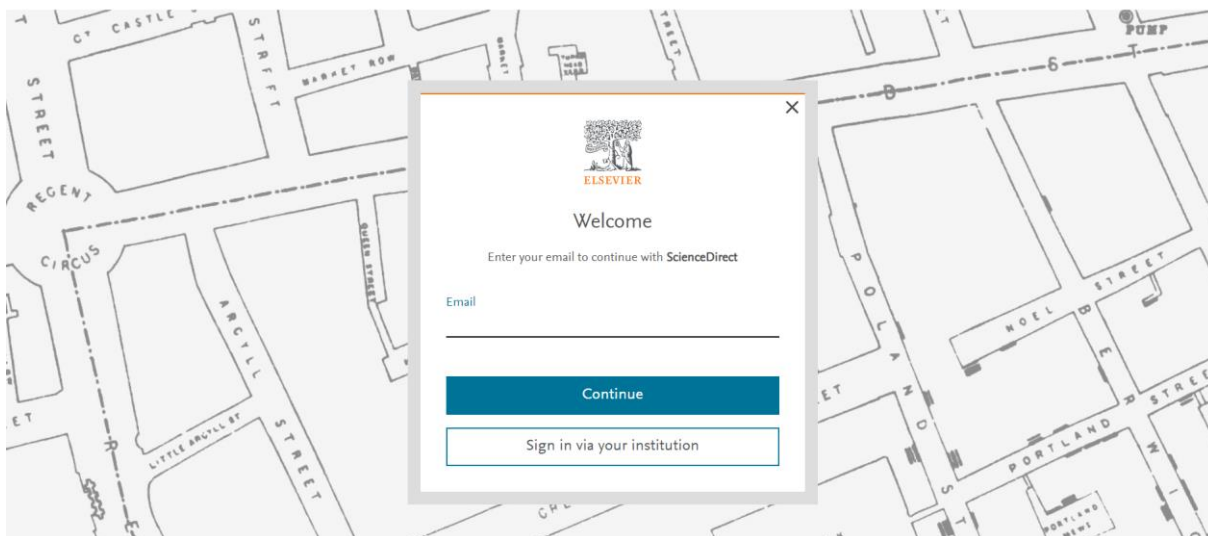
Explore scientific, technical, and medical research on ScienceDirect

Physical Sciences and Engineering Life Sciences Health Sciences Social Sciences and Humanities

## KROK 2

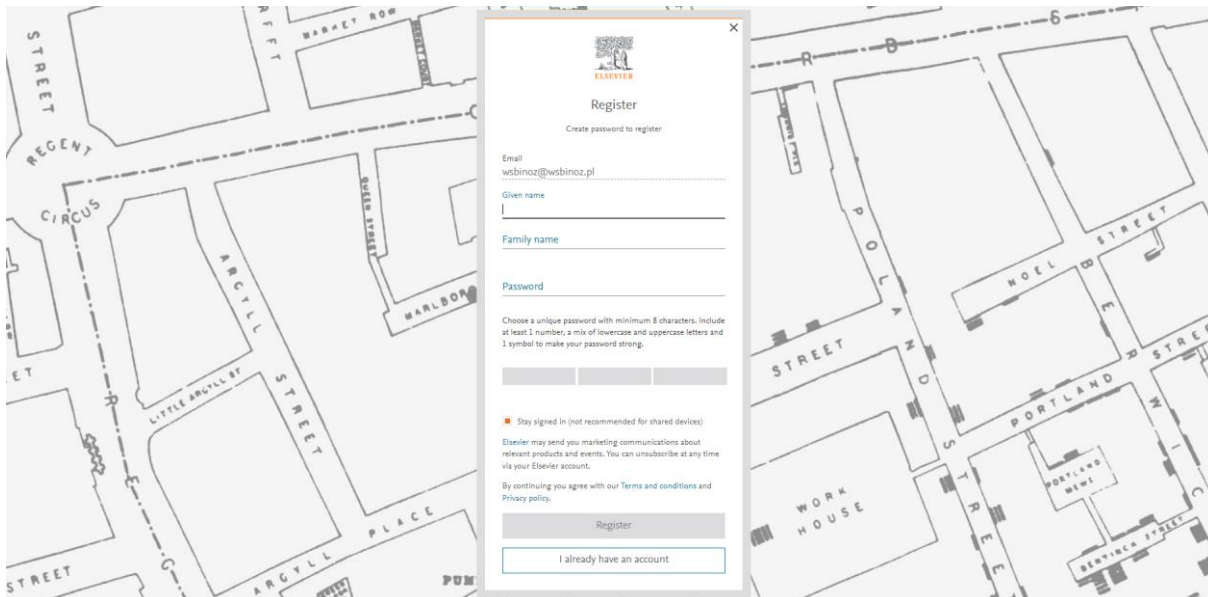
Proszę podać adres email, który będzie nazwą użytkownika.

ScienceDirect



## KROK 3

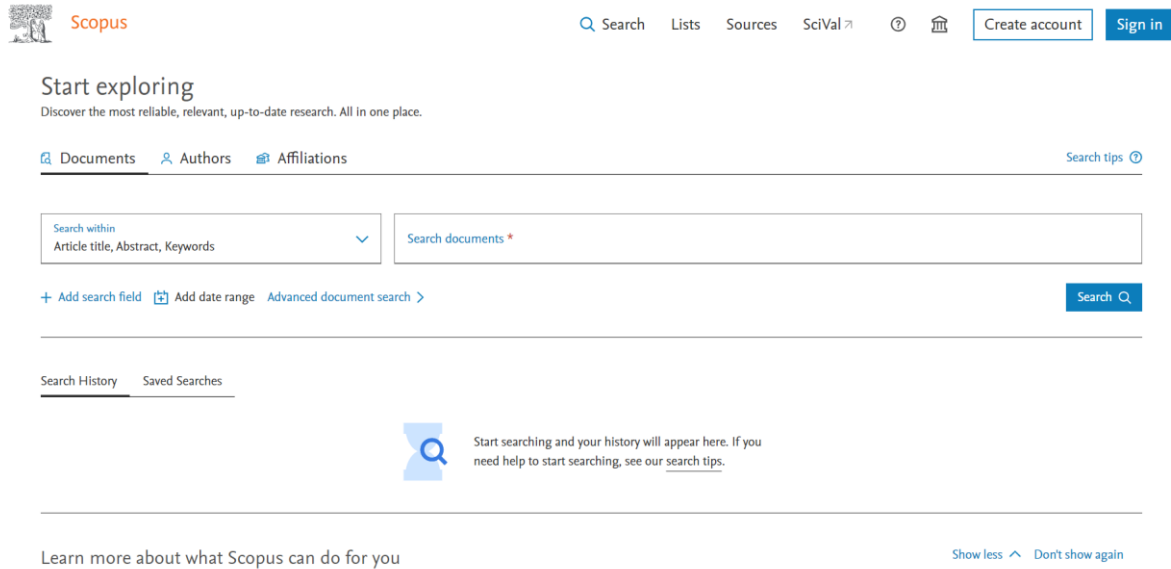
Proszę podać imię, nazwisko oraz utworzyć hasło do indywidualnego konta.



# Scopus

## KROK 1

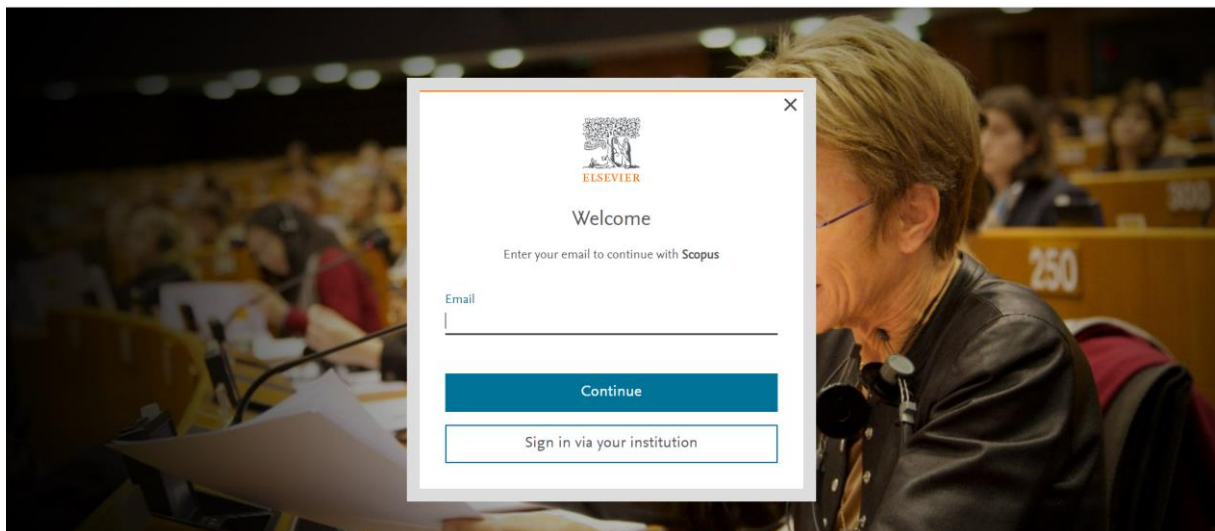
Należy wejść na stronę **scopus.com** i wybrać opcję "Create account" w prawym, górnym rogu ekranu.



## KROK 2

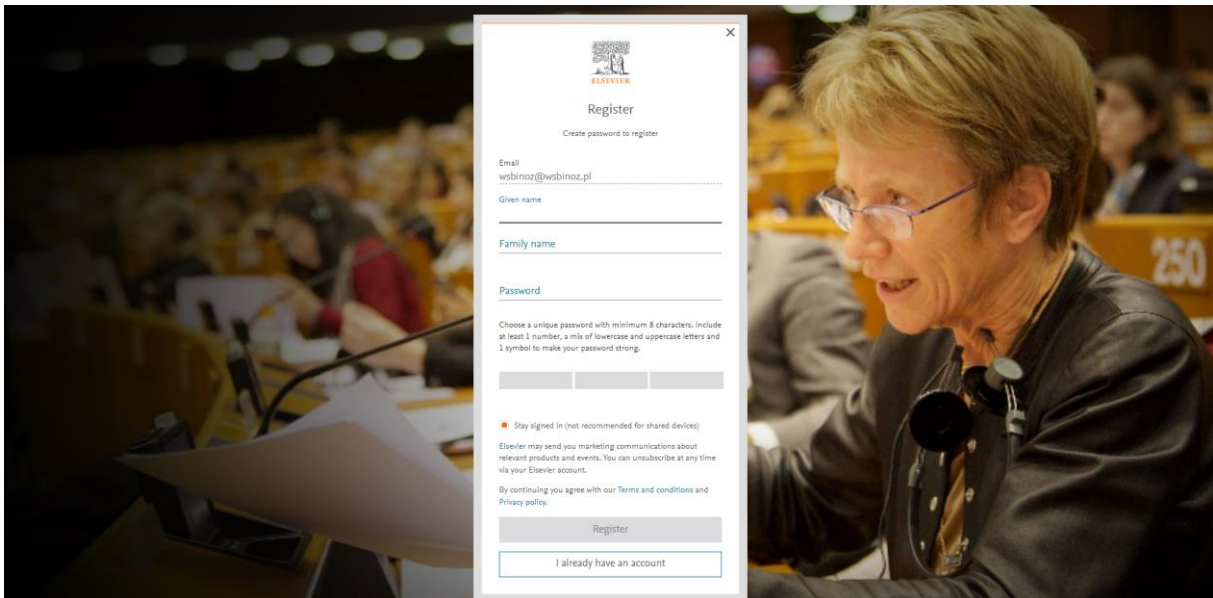
Proszę podać adres email, który będzie nazwą użytkownika.

# Scopus



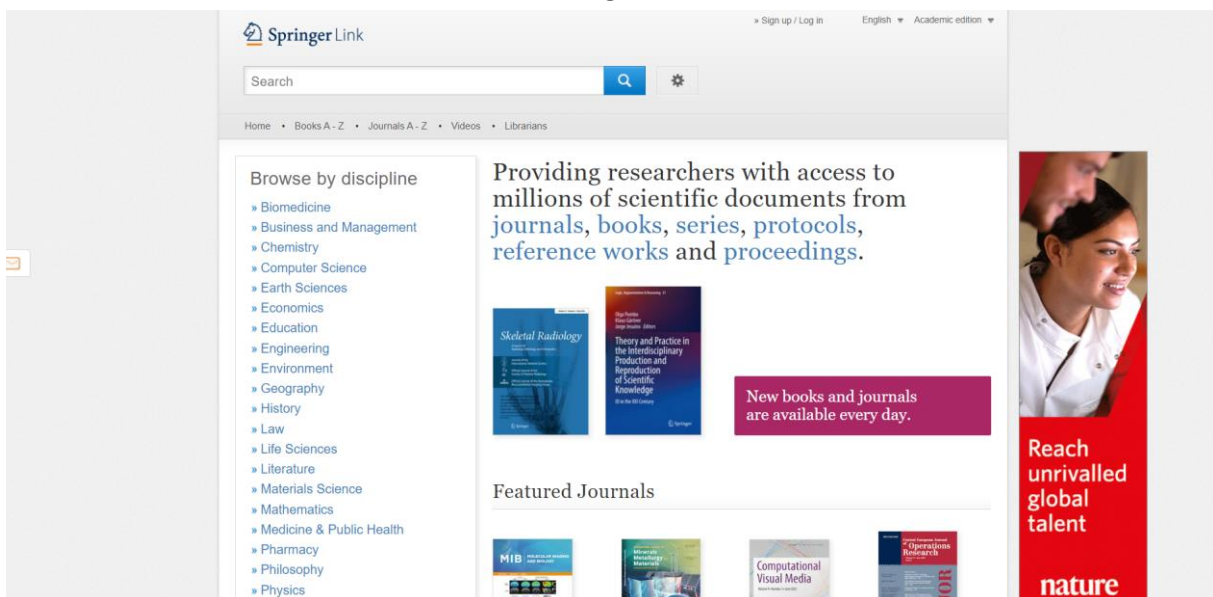
### KROK 3

Proszę podać imię, nazwisko oraz utworzyć hasło do indywidualnego konta.



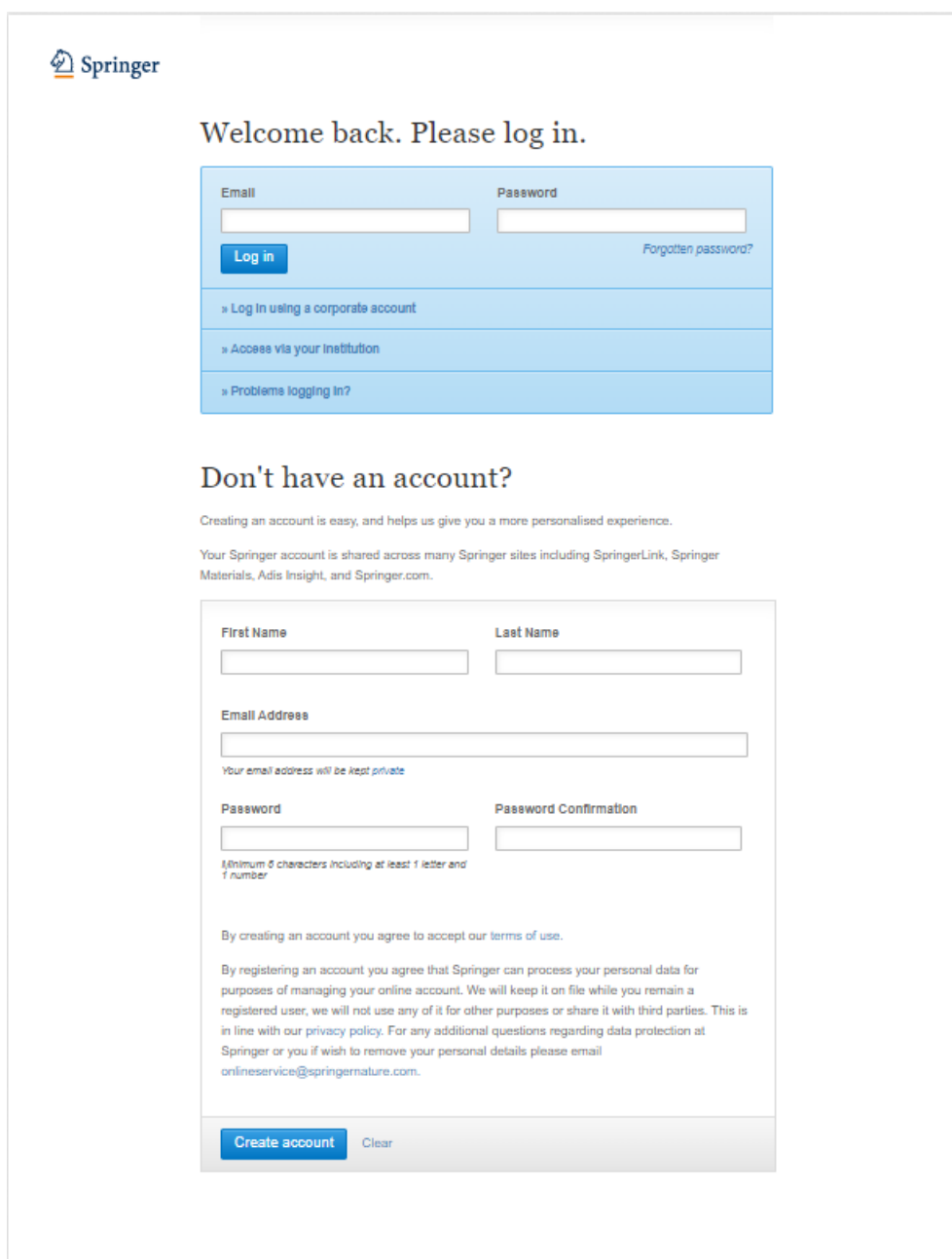
Należy wejść na stronę [link.springer.com](http://link.springer.com) i wybrać opcję "Sign up" w prawym, górnym rogu ekranu.

### KROK 1



## KROK 2

Formularz rejestracji nowego konta znajduje się poniżej ekranu logowania. Należy podać dane użytkownika (imię, nazwisko, adres e-mail) oraz utworzyć hasło do konta indywidualnego.



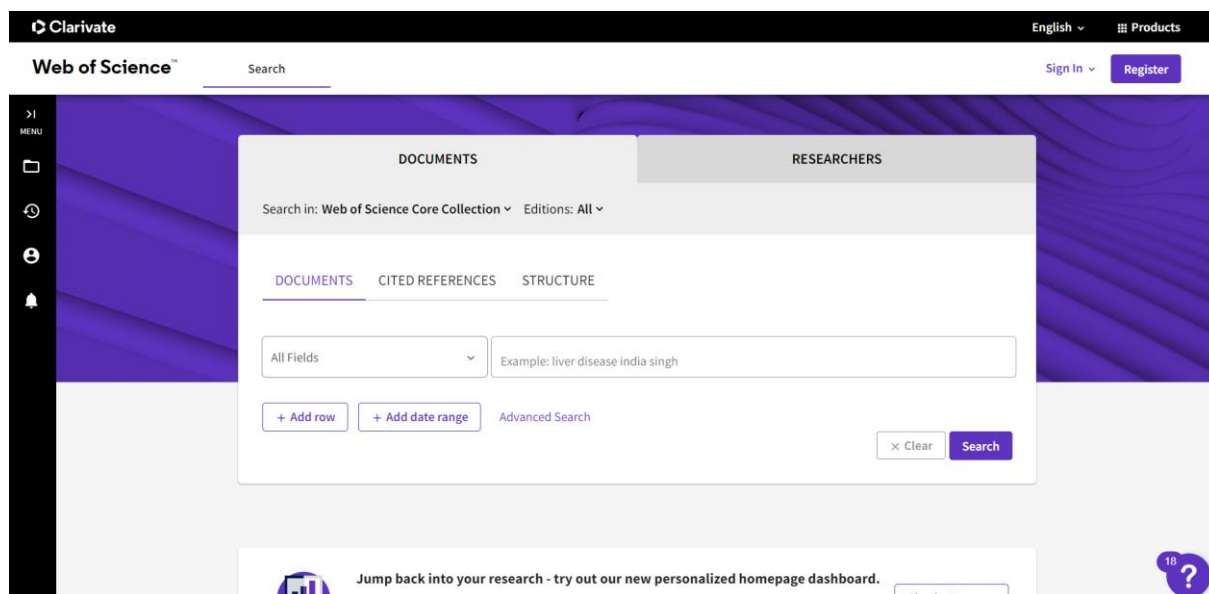
The image shows a screenshot of the Springer website's login and registration interface. At the top left is the Springer logo. Below it, the text "Welcome back. Please log in." is displayed. The login form consists of two input fields: "Email" and "Password". Below these fields is a blue "Log in" button and a link for "Forgotten password?". Underneath the login form are three links: "» Log In using a corporate account", "» Access via your Institution", and "» Problems logging in?".

Below the login form is the section "Don't have an account?". It includes the text: "Creating an account is easy, and helps us give you a more personalised experience." and "Your Springer account is shared across many Springer sites including SpringerLink, Springer Materials, Adis Insight, and Springer.com." The registration form has four input fields: "First Name", "Last Name", "Email Address", and "Password Confirmation". Below the "Email Address" field is the text "Your email address will be kept private". Below the "Password" field is the text "Minimum 6 characters including at least 1 letter and 1 number". Below the registration form is the text: "By creating an account you agree to accept our terms of use." and "By registering an account you agree that Springer can process your personal data for purposes of managing your online account. We will keep it on file while you remain a registered user, we will not use any of it for other purposes or share it with third parties. This is in line with our privacy policy. For any additional questions regarding data protection at Springer or you if wish to remove your personal details please email onlineservice@springernature.com." At the bottom of the registration form is a blue "Create account" button and a "Clear" link.

Prawidłowe utworzenie konta zostanie potwierdzone komunikatem:



Należy wejść na stronę <https://www.webofscience.com/wos/woscc/basic-search> i wybrać opcję „Register” w prawym, górnym rogu ekranu.



Następnie należy podać dane użytkownika, adres e-mail, imię, nazwisko, oraz utworzyć hasło do konta indywidualnego.

## Web of Science™

Register for a FREE Web of Science Profile

Sign in

Register

Email address

Password

Re-enter password

First Name

Last Name

RFRRN

Captcha

Register

Na podany adres e-mail zostanie wysłana wiadomość zatytułowana „Please activate your WOS account”, która będzie zawierać link weryfikacyjny.

## Web of Science

### Account Registration

Please click below to verify your email address and activate your account:

Verify email address

If you have received this email in error, you do not need to take any action to cancel the registration process. Your email account will not be activated and you will not receive any further emails.

Po kliknięciu w link na stronie pojawi się poniższy komunikat.

Success!

You have successfully activated your account. Please sign in.

OK

Need help? [Contact us](#).  
IP Address: 217.113.234.167




# WILEY

Należy wejść na stronę <https://onlinelibrary.wiley.com/> i wybrać opcję „Login / Register” w prawym, górnym rogu ekranu.

Wiley Online Library Login / Register

Accelerating research discovery to shape a better future  
**Today's research, tomorrow's innovation**

Search publications, articles, keywords, etc.  Advanced Search

1,600+ Journals    250+ Reference Works    22,000+ Online Books

Resources

<b>Researchers</b> Register online Access options Find training and resources	<b>Librarians</b> Manage your account View products and solutions Find training and support	<b>Societies</b> Publish with Wiley Learn about trends Subscribe to news and resources	<b>Authors</b> Submit a paper Track your article Learn about Open Access
--	--	---	---

Link do formularza rejestracji nowego konta znajduje się w lewym, dolnym rogu ekranu logowania – NEW USER.

Wiley Online Library ×

---

Log in to Wiley Online Library

Email or Customer ID

Password

[Forgot password?](#) Log In

---

[NEW USER >](#) [INSTITUTIONAL LOGIN >](#)

Następnie należy podać dane użytkownika (adres e-mail, imię, nazwisko, kraj pochodzenia, obszar zainteresowań) oraz utworzyć hasło do konta indywidualnego.



## Register

Set and manage content and citation alerts, affiliate with your institution to access your institution's licensed content, save searches and articles, and manage personal subscriptions.

With your Wiley ID, you can access and manage your account on **Wiley Online Library** and **Wiley Author Services**.

### Login information

Email*	Password*
<input type="text" value="ex. user@institution.edu"/>	<input type="password" value="Type your password"/>
Retype email*	Confirm password*
<input type="text" value="ex. user@institution.edu"/>	<input type="password" value="Re-type your password"/>

A one-time confirmation email will be sent to this address. Your email address will serve as your login name.

Must be at least 10 characters long, and contain at least three of following: Lowercase letter (a-z) | Uppercase letter (A-Z) | Number (0-9) | Special Character

### Personal profile

First Name*	Country/Location*
<input type="text"/>	<input type="text" value="SELECT YOUR COUNTRY OR LOCATION"/>
Last Name*	Area of interest*
<input type="text"/>	<input type="text" value="SELECT YOUR AREA OF INTEREST"/>

W trakcie procesu rejestracji na podany adres e-mail zostanie wysłana wiadomość zatytułowana „Wiley Online Library email verification” w celu zweryfikowania adresu e-mail.

## Wiley Online Library

### Registration

Dear Marta Pintera,

Please click the following link to verify your email address to Wiley Online Library:

[Verify Email](#)

This link is only valid for 72 hours.

**Wiley Online Library**

[Contact Us](#) | [Privacy Policy](#)

Copyright © 1999-2020 John Wiley & Sons, Inc. All Rights Reserved.